


KVÍDO



TVOŘIVÉ MAGNETKY OBLÉKÁNÍ



Albi

Dovozce do ČR:

ALBI Česká republika a. s.
Thámová 13, 186 00 Praha 8
Infolinka: +420 737 221 010
www.albi.cz • www.kvido.cz

Autorka:

Lenka Outratová

Ilustrace:

© Libor Drobny

Pokud máte ke hře nějaké připomínky,
využijte e-mailovou adresu otazky@albi.cz.

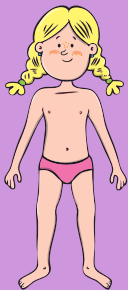
Albi

NÁVOD

AHOJ,

pojď si se mnou skládat obrázky z magnetů různých situací, ve kterých se objevují **moji kamarádi**:

Terezka



Honzík




pes
Maxík



Obrázky můžeš tvořit z těchto magnetů:



Najdeš zde celkem 4 pozadí:



Je pro tebe připraveno celkem 16 ilustrovaných kartiček se zadáním. Z jedné strany kartičky je obrázek, z druhé popis obrázku pro sestavování podle sluchové paměti.

JAK NA TO?

Máš tři možnosti skládání:

1. Skládej sám/a podle předlohy

Vyber si jednu kartičku předlohy a podle toho, co vidíš na kartě, sestav z magnetů stejný obrázek. Vždy si předem vyber vhodné pozadí obrázku a zajisti ho 4 malými magnetky, aby pěkně drželo. Dospělý může zkontrolovat, zda se ti podařilo sestavit obrázek přesně podle vzoru.



2. Skládej podle toho, co ti přečte nebo řekne dospělý

Dospělý ti pomalu a po částech přečte popis situace, která je na obrázku, ale obrázek ti neukáže. Tvým úkolem je sestavit obrázek z magnetů jen podle popisu. Případně ti ještě může dít radit, kdybys u něčeho váhal/a.

3. Skládej podle vlastní fantazie

Vymysli si vlastní situaci, sestav ji z magnetů a můžeš ji ostatním popsat.

Přeji ti hodně zábavy při tvoření s magnetky.

**Honzík s Terezkou
si hrají na pláži u moře.**

Honzík má zelené plavkové kraťasy a plovací kruh. Terezka má růžové plavky a vedle ní vlevo leží nafukovací míč.

Twij Kvido